




















































## Podium Team Standings

WLC Nr.	Rank	World Cup	Team standings				
		Host Country Place / year	Podest			Country	Points
			2. Rank	1. Rank	3. Rank		
I.	1	Ungarn Visegrád 1970				Ungarn Yugoslawien Rumänien Bulgarien	1'756 1'489 1'382
	2						
	3						
	4						
	5						
	6						
II.	1	Yugoslawien  1971					
	2						
	3						
	4						
	5						
	6						
III.	1	Ungarn Gyenesdiás 1972				Ungarn Yugoslawien Rumänien Russland Bulgarien Norwegen	1'335 1'188 1'115 1'046 935 765
	2						
	3						
	4						
	5						
	6						
IV.	1	Rumänien Piatra Neamt 1973				Rumänien Ungarn Tschechoslowakei Russland Yugoslawien Norwegen	1'397 1'296 1'246 1'171 1'083 1'070
	2						
	3						
	4						
	5						
	6						
V.	1	Norwegen Kalnes/Sarpsborg 1974				Rumänien Norwegen Ungarn Russland Yugoslawien Polen	2'037 1'959 1'822 1'820 1'775 1'748
	2						
	3						
	4						
	5						
	6						
VI.	1	Russland Mostovaja 1975				Russland Ungarn Norwegen DDR Yugoslawien Tschechoslowakei	3'283 3'015 2'864 2'826 2'804 2'788
	2						
	3						
	4						
	5						
	6						



















## Podium Team Standings

W/C Nr.	Rank	World Cup	Team standings				
		Host Country Place / year	Podest			Country	Points
			2. Rank	1. Rank	3. Rank		
VII.	1	Bulgaria Velingrad 1976				Finland	3'467
	2					Bulgarien	3'302
	3					Rumänien	3'174
	4					Ungarn	3'156
	5					Yugoslavien	3'066
	6					Tschechoslovakei	3'037
VIII.	1	Finnland Jyväskylä 1977				Finland	3'633
	2					Russland	3'348
	3					Tschechoslovakei	3'152
	4					Rumänien	3'076
	5					Yugoslavien	3'072
	6					Ungarn	3'055
IX.	1	Tschechoslovakei Tabor 1978				Tschechoslovakei	3'743
	2					Russland	3'370
	3					Finland	3'320
	4					Norwegen	3'235
	5					Polen	3'152
	6					Bulgarien	3'107
X.	1	Norwegen Brandbu 1980				Finland	4'382
	2					Russland	4'324
	3					Tschechoslovakei	4'230
	4						
	5						
	6						
XI.	1	Polen Bialystok 1981				Finland	4'082
	2					Tschechoslovakei	3'739
	3					Schweden	3'619
	4					Ungarn	3'575
	5					Polen	3'530
	6					Schweiz	3'518
XII.	1	Ungarn Gyenesdiás 1982				Finland	4'058
	2					Tschechoslovakei	3'615
	3					Ungarn	3'495
	4					Russland	3'492
	5					Rumänien	3'406
	6					Norwegen	3'399
















## Podium Team Standings

WLC Nr.	Rank	World Cup	Team standings				
		Host Country Place / year	Podest			Country	Points
			2. Rank	1. Rank	3. Rank		
XIII.	1	Finnland Mikkeli 1983				Finnland	4'486
	2					Schweden	4'093
	3					Tschechoslovakei	3'848
	4					Norwegen	3'805
	5					Yugoslavien	3'759
	6					Ungarn	3'720
XIV.	1	Schweden Falun 1984				Finnland	4'513
	2					Schweden	4'504
	3					Ungarn	4'444
	4					Norwegen	4'243
	5					Tschechoslovakei	4'208
	6					Russland	4'201
XV.	1	Tschechoslovakei Rackova Dolina 1986				Tschechoslovakei	4'591
	2					Finnland	4'527
	3					Schweden	4'287
	4					Yugoslavien	4'016
	5					Polen	3'993
	6					Norwegen	3'984
XVI.	1	Norwegen Bröttum 1987				Finnland	4'693
	2					Schweden	4'344
	3					Ungarn	4'313
	4					Dänemark	4'312
	5					Norwegen	4'311
	6					Niederlande	4'233
XVII.	1	Dänemark Nodebo 1989				Schweden	4'688
	2					Dänemark	4'656
	3					Finnland	4'623
	4					Polen	4'304
	5					Tschechoslovakei	4'240
	6					Ungarn	4'208
XVIII.	1	Russland Mostovaja 1991				Finnland	4'571
	2					Dänemark	4'474
	3					Niederlande	4'305
	4					Russland	4'221
	5					Norwegen	4'148
	6					Polen	4'147

## Podium Team Standings

WLC Nr.	Rank	World Cup	Team standings				
		Host Country Place / year	Podest			Country	Points
			2. Rank	1. Rank	3. Rank		
IXX.	1	Schweiz Luzern 1993				Schweden	4'593
	2					Schweiz	4'337
	3					Dänemark	4'287
	4					Niederlande	4'263
	5					Finnland	4'196
	6					Österreich	4'185
XX.	1	Rumänien Poiana 1994				Österreich	4'345
	2					Schweden	4'318
	3					Deutschland	4'311
	4					Rumänien	4'289
	5					Finnland	4'272
	6					Norwegen	4'226
XXI.	1	Finnland Punkaharju 1995				Schweden	4'632
	2					Dänemark	4'563
	3					Schweiz	4'465
	4					Polen	4'463
	5					Österreich	4'398
	6					Tschechien	4'366
XXII.	1	Deutschland Oberhof 1996				Schweden	4'215
	2					Niederlande	4'201
	3					Österreich	4'182
	4					Finnland	4'173
	5					Polen	4'170
	6					Rumänien	4'126
XXIII.	1	Österreich Gmunden 1998				Niederlande	4'565
	2					Österreich	4'543
	3					Finnland	4'443
	4					Schweiz	4'398
	5					Schweden	4'390
	6					Deutschland	4'373
XXIV.	1	Norwegen Hurdal 2000				Niederlande	4'579
	2					Österreich	4'512
	3					Liechtenstein	4'489
	4					Finnland	4'451
	5					Schweden	4'451
	6					Norwegen	4'436

## Podium Team Standings

WLC Nr.	Rank	World Cup	Team standings				
		Host Country Place / year	Podest			Country	Points
			2. Rank	1. Rank	3. Rank		
XXV.	1	England Lockerbie 2002				Österreich	4'704
	2					Niederlande	4'588
	3					Estland	4'526
	4					Deutschland	4'500
	5					Schweden	4'475
	6					Lettland	4'455
XXVI.	1	Italien Lanzo Valleys 2004				Österreich	4'702
	2					Deutschland	4'585
	3					Rumänien	4'559
	4					Ukraine	4'521
	5					Schweiz	4'519
	6					Estland	4'519
XXVII.	1	Estland Otepää 2006				Estland	4'764
	2					Italien	4'706
	3					Deutschland	4'682
	4					Niederlande	4'657
	5					Finnland	4'601
	6					Rumänien	4'581
XXVIII.	1	Deutschland Tripsdrill 2008				Deutschland	4'813
	2					Schweiz	4'765
	3					Lichtenstein	4'695
	4					Norwegen	4'661
	4					Russland	4'661
	6					Österreich	4'651
XXIX.	1	Kroatien Zagreb 2010				Österreich	4'749
	2					Italien	4'748
	3					Estland	4'659
	4					Frankreich	4'647
	4					Latvia	4'633
	6					Norwegen	4'593